

Ersatzteil-Liste
für
Imperia Sport 500
1929

+

Bei Bestellungen ist unbedingt die Fahr-
gestell- und Motor-Nummer anzugeben.

+

Imperia Fahrzeugwerk m. b. H.
Bad Godesberg

Ersatzteil-Liste
für
Imperia Sport 500
1929

+

Bei Bestellungen ist unbedingt die Fahr-
gestell- und Motor-Nummer anzugeben.

+

Imperia Fahrzeugwerk m. b. H.
Bad Godesberg

Gruppe I:
Rahmen

Bestell-Nr.	Benennung
2000	Rahmen nackt
2001	Kugellagerschalen
2202	Kugeln 1 Satz = 42 Stück
2003	Sattel mit Schrauben 8 x 25 und Unterlegscheibe
204	Sattel-Druckfeder rechts
2005	links
2006	Sattel-Sitzfeder (angeben welche, z. B. 3. von links)
2007	Satteldecke
2009	mittlerer Kippständer mit Schraube 10 x 120 u. 2 Muttern

Gruppe 2:
Hinterradkotblech, Gepäckträger u. Werkzeug

Bestell-Nr.	Benennung
2014	Hinterradkotblech nackt Vorderteil
2014 a	Hinterteil
2014 b	Streben " dazu mit " Mutter und Flügelmutter
2015	obere Befestigungsschraube z. Kotblech 8 x 35 m. Mutter
2017	untere " " " " 8 x 30 " "
2027	Gepäckträger mit unt. Befestigungsschrauben 8 x 25
2030	Gepäckträgerschellen m. Schrauben, Muttern u. Federringen
2034	Werkzeughülse mit Deckel u. Riemen, 2 Schrauben, Muttern und Federringen
2035	Deckel allein
2038	Abziehbild „Imperia“
2039	Werkzeugtasche mit Inhalt
2040	Fettpresse

Gruppe 3:
Vorderradgabel mit Kotblech

Bestell-Nr.	Benennung
15	Gabel
16	Gabelrohr mit Kopf
17/150213	Kugelkopf
317/1 02 2 a	Feder
3115.14C305	Steuerschale
425/130304	Steuerverschlussmutter
440/130303	Unterlegscheibe für Verschlussmutter
312 110234	Klemmbolzen

Fortsetzung Gruppe 3:

Bestell-Nr.	Benennung
381/1121	Klemmbolzenmutter
375	Unterlegscheibe für Klemmbolzen
318/110217	Federteller
319/110233	Schraube dazu
320/110226	Federring für Federteller
130228a/130331	Oberer Bolzen
130227a/130330	Unterer Bolzen
110229/110229a	Mutter für oberen Bolzen (Rechtsgewinde)
110229b	" " " (Links ")
334/130325	Unterlegscheibe für Bolzen
311/110216	Lagerbüchse
331/130334	Grosses Scharnier
110218 a	Kleines " (Rechtsgewinde)
110218 b	" (Links ")
335/110225	Federring für oberen Bolzen
430/130223	Bremsmanschette
130222a/130328a	Konus (Rechtsgewinde)
130329a	" (Links ")
130235	Staubdeckel
328/110224	Federring für unteren Bolzen
327/110221 b	Verschlussdeckel
130210	Mutter für Verschlussdeckel (Rechtsgewinde)
130210 a	" (Links ")
8/110501	Schraube für Schutzblechstrebe
324/110230	Oler
2051	Vorderradkotblech komplett
2051 a	Ständeraufhänger "
2052	Kotblechstreben mit Muttern
2055	Nummerschild mit Schrauben und Muttern
2063	Typenschild mit Nieten
2064	Abziehbild (Hauszeichen)

Gruppe 4:
Lenker mit Hebeln

Bestell-Nr.	Benennung
2065	Lenker nackt
2067	Gummihandgriffe
2068	Handhebel für Dekompression u. Vorderradbremse kompl.
2076	Bowdenseil für Dekompressionshebel komplett
2077	" " Vorderradbremse "
2081	Drehgriff komplett
2082	Gegengriff dazu
2083	Bowdenseil zum Drehgriff komplett
2090	Zündungshebel komplett
2091	Bowdenseil dazu

Fortsetzung Gruppe 4:

Bestell-Nr.	Benennung
2101	Kupplungshebel komplett
2102	Bowdenfeil dazu "
2120	Flutterbremse

Gruppe 5:
Hinterrad

Bestell-Nr.	Benennung
2129	Hinterradnabe (mit Steckachse) komplett
2129 a	Hinterrad komplett mit Felge Einzelteile dazu:
2129/1	Nabenkörper lose
2	Nabenflansch
3	Überwurfmutter groß
4	" klein
5	Sicherungsring dazu
6	Lagerbüchse
7	Zwischenring
8	Gabelbüchse
9	Steckachse
10	Druckscheibe
11	Hutmutter
12	Unterlegscheibe
13	Filzring
14	Dichtungsscheibe
15	Fettnippel
16	Sicherungsring
17	Bremstrommel lose
18	Bremsteller
19	Bremshebel
20	Bremsknebel
21	Knebelbüchse
22	Sprengring
23	Mutter für Knebel
24	" 32x8
25	Mutter für Bremsteller 36x5
26	Zugfeder
27	Trommelflansch
28	Trommeleinsatz
29	Bremstrommelbüchse
30	Hülsenmutter
31	Druckfeder
32	Federbüchse
33	Spritzring
34	Widerstandshebel
35	Drehbolzen

Fortsetzung Gruppe 5:

Bestell-Nr.	Benennung
2129/36	Bremsbacken Paar
37	Rundmutter
38	Zahnkranz
39	Zahnkranznieten
40	Kupplungsnieten
41	Trommelnieten
42	Bremsbelag lose Paar
43	Nieten dazu
2130	Bereifung komplett
2136	Fußbremshebel
2137	Zugstange z. Hinterradbremse komplett
2146	Kettenkasten mit Schelle und Schrauben
2156	Kette vom Motor zum Getriebe 62 Glieder
2157	" " Getriebe zum Hinterrad 94 Glieder
2158	Kettenschloß
2159	verköpftes Glied
2162	Hinterradfelge CC 1
2163	" Tiefbett
2164	Speichen 4x227 mit Nippel für CC 1 Felge
2165	" 4x208 " " " Tiefbettfelge

Gruppe 6:
Vorderrad mit Ständer

Bestell-Nr.	Benennung
2168	Vorderrad komplett mit Felge
2169	Vorderradnabe komplett
	Einzelteile dazu:
2169/1	Nabenkörper lose
2	Lagerschale
3	Stellkonen
4	Festkonen
5	Staubdeckel
6	Staubkappe
7	Achse lose
8	Achsmutter
9	Konenmutter S
10	" B
11	Nasenscheibe
12	Bremshebel
13	Widerstandshebel
14	Drehbolzen
15	Knebelbüchse
16	Bremsknebel
17	Bremsbacken Paar
18	Bremsteller

Fortsetzung Gruppe 6:

Bestell-Nr.	Benennung
2169/19	Knebelmutter
20	Zugmutter
21	Fettnippel
22	Sprengring
23	Mutter für Bremssteller
24	Bremsbelag Paar
25	Nieten für Bremsbelag
26	Dichtungsring
27	Filzring
28	Feststellring
29	Bremstrommelgehäuse lose
30	Spritzring
31	Stahlkugeln $\frac{5}{16}$ "
32	" $\frac{3}{8}$ "
33	Trommelnieten
2170	Zugstange zur Vorderradbremse komplett
2174	Vorderradfelge CC 1
2174 a	" Tiefbett
2175	Speichen 4x177 für CC 1 Felge
2175 a	" 4x235 " "
2176	" 4x162 für Tiefbettfelge
2176 a	" 4x218 " "
2178	Vorderradständer mit Schrauben und Unterlegscheiben.

Gruppe 7:
Zubehör zum Motor

Bestell-Nr.	Benennung
2181	Motorritzel 17 Zähne
2181a	" 16 "
2181b	" 15 "
2182	Unterlagscheibe dazu
2183	vordere Knotenbleche
2184	Schraube dazu 12x85 mit Mutter und Federring
2187	Bolzen für Knotenblech und Motor 9x80 mit Mutter und Federring
2190	hinteres Knotenblech links
2194	Bolzen dazu 9x100 mit Mutter und Federring
2197	hinteres Knotenblech rechts mit eingeschweißtem Hebelbolzen mit Mutter
2200	Abstandsrohr 43 m/m lang
2200a	" 63,5 " "
2201	Sechskantfußrastenbolzen mit Muttern u. Unterlegscheiben
2204	Abstandsrohr 54 m/m lang
2205	" 80 " "
2205a	" 136 " "

Fortsetzung Gruppe 7:

Bestell-Nr.	Benennung
2206	Fußrasten komplett mit Halter
2207	Fußrastenhebel
2208	Fußrastenbolzen mit Mutter und Federring
2211	Fußrastengummi
2217	Auspuffrohr rechts
2218	„ links
2219	Überwurfmutter dazu
2220	Dichtungsring dazu
2221	große Schellen dazu mit Schrauben und Mutter
2222	kleine „ „ „ „ „
2227	Schalldämpfer komplett
2238	Zündkabel mit Kabelschuh

Gruppe 8:
Benzintank

Bestell-Nr.	Benennung
2270	Benzintank nackt
2271	vordere Befestigungsschrauben 8x45 m. Unterlagscheiben
2272	hintere „ 8x20 „ „
2273	Gummi-Unterlegringe
2275	Tankdeckel
2276	Benzinsieb
2277	Gummikniekissen
2277a	Blechplatten dazu mit Schrauben
2278	Benzinhahn
2280	Benzinleitung vom Tank zum Vergaser
2281	„ zwischen den Tankhälften
2282	Dichtungsringe dazu
2283	Abziehbilder „Imperia“

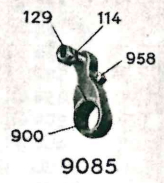
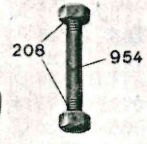
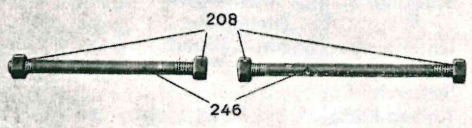
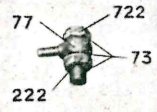


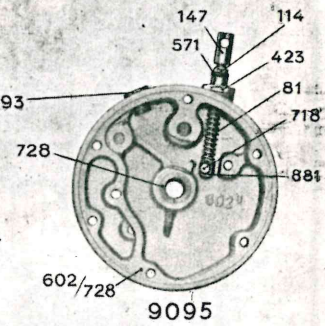
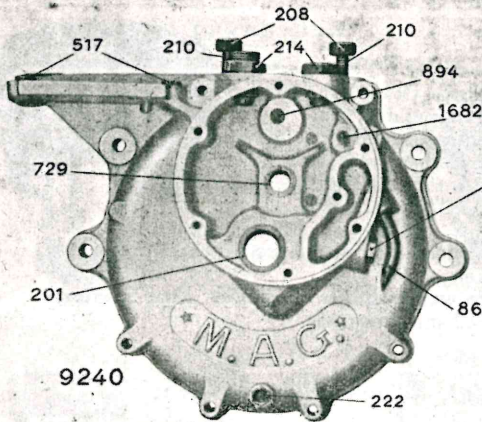
Gruppe 9:
Öltank

Bestell-Nr.	Benennung
2290	Öltank nackt
2291	Befestigungsschrauben dazu mit Unterlegscheiben
2293	Tankdeckel
2295	Ölhahn mit Dichtungsring
2297	Ölleitung vom Tank zur Ölpumpe
2298	„ von der Ölpumpe zum Motorgehäuse
2299	„ „ Kipphebelgehäuse
2300	„ vom Öltank zur Motorkette

Einzelteile zum Motor.

Zylinder und Zylinderkopf-Gehäuse und Antrieb
des Schwinghebel

Bestell-Nr.			Benennung
Type 1 C 9 H 6	Type 1 C 9 H 7	Type 1 C 9 H 8	
1738 A	1738 A	1738 A	Zylinder nackt
275 L	275 L	275 L	Mutter
280 G	280 G	280 G	Nippel
222 W	222 W	222 W	Spezialverschraubung
77 E	77 E	77 E	Oese
722 E	722 E	722 E	Verschlußschraube für Gehäuse
250 A	250 A	250 A	Sicherungsschraube dazu
759 U	759 U	759 U	Dichtungsring zw. Zylinder u. Zylinderkopf
1740 E	1740 E	1740 E	Zylinderkopf nackt
9275 H	9275 H	9275 H	Zylinderkopf komplett
295	295	295	Mutter
903	903	903	Ansaugrohr
451	451	451	Schraube z. Befestig. d. Schwinghebelgehäuses
614 W	614 W	614 W	Unterlegscheibe z. Schraube
213 N	213 N	213 N	Ventilführung
345 L	345 L	345 L	Auslaßschwinghebel
345 K	345 K	345 K	Einlaßschwinghebel
114 A	114 A	114 A	Gegenmutter für einstellbaren Stößel
244x7	244x7	244x18	{ Stößel einstellbar f. beide Seiten d. Kipphebels " zum Einnieten " " " " " für Stoßstange
114	114	114	Gegenmutter für einstellbaren Stößel
587 i	587 i	587 i	Büchse für Rollen
345 K	345 K	345 S	Einlaßschwinghebel
584 C	584 C	584 E	Rolle
629 U	629 U	629 U	Kipphebelscheibe
532	532	532	Mutter für Schwinghebel
229 D	229 D	229 D	Kipphebelstifte
1734 A	1734 A	1734 A	Gehäuse allein
9059	9059	9059	Oler
1736	1736	1736	Stößelkopf
1737	1737	1737	" fuß
896	896	896	" rohr
9271	9271	9271	" komplett
9268 C	9268 C	9268 C	Zylinderkopfbefestigungsschraube
9064 O	9064 O	9064 O	Oberes Schutzrohr
9064 L	9064 L	9064 L	Unteres "
323 L	323 L	323 L	Verbindungsschrauben
614	614	1175 H	Zwischenplatte für Cylinder
208	208	614	Unterlegscheibe für Bolzen und Schrauben
449 C	449 C	208	Mutter
722 D	449 D	449 D	Halbscheibe für Rollen " " "
9272	722 D	722 F	Verschlußschraube für Gehäuse
9273	9272	9272	Ansaugschwinghebel komplett
9274 A	9273	9273	Auslaß
9274 B	9274 A	9274 B	Schwinghebelgehäuse "




Fortsetzung: Schwungradgehäuse:

Bestell-Nr.			Benennung
Type 1 C9H6	Type 1 C9H7	Type 1 C9H8	
954 H	954 H	954 H	Kurze Gehäusezugschraube
208 B	208 B	208 B	Bolzenmutter
129 A	129 A	129 A	Einstellschraube
114 A	114 A	114 A	Gegenmutter dazu
958	958	958	Schraube der Befestigungsklemme
900 D	900 D	900 D	Befestigungsklemme
9085	9085	9085	montiert
246 N	246 N	246 N	Mittellange Gehäusezugschraube
246	246	246	Lange
9244	9244	9244	Schwungradgehäuse komplett ohne Schwungrad mit Steuerung

Schwungräder, Pleuellfängen, Kolben:

Bestell-Nr.			Benennung
Type 1 C9H6	Type 1 C9H7	Type 1 C9H8	
209	209	209	Verbindungsachsenmutter linksgängig
209	209	209	rechts "
186 S	186 S	186 S	Schwungräder Verbindungsachse
584	584	584	Rolle
585	585	585	Rollenkäfig
1698 L	1698 L	1698 L	Zwischenscheibe
1698 M	1698 M	1698 M	Anschlagsscheibe
584	584	584	Rollen
732	732	732	Pleuellfängenfußbüchse
191x43	191x43	191x46	Pleuellfange mit beiden Büchsen
587 H	587 H	587 H	Pleuellfangekopfbüchse
258	258	258	Schwungrad
209 D	209 D	209 D	Mutter für Schwungradachse Steuerseite
209 E	209 E	209 E	Antriebsseite
250 A	250 A	250 A	Sicherungsschraube f. Mutter
220x42	220x53	220x53	Kolben nackt
240 M	240 M	240 M	Kolbenring
189 T	189 T	189 T	Kolbenbolzen
554 P	554 P	554 P	Sicherungsfeder für Kolbenbolzen
341 K	341 K	341 K	Mutter für Achse
198 A	198 A	198 A	Keil für Zahnrad
188	188	188	Schwungradachse Antriebsseite
187	187	187	Steuerseite
654 D	654 D	654 D	Unterlegscheibe für Zahnrad
299 G	299 G	299 G	Mutter für Zahnrad
606 P	606 P	606 Q	Steuerritzel
9020	9020	9020	Kolben komplett mit Kolbenringen und Achse
9270	9270	9270	Pleuellfange mit Verbindungsachse komplett

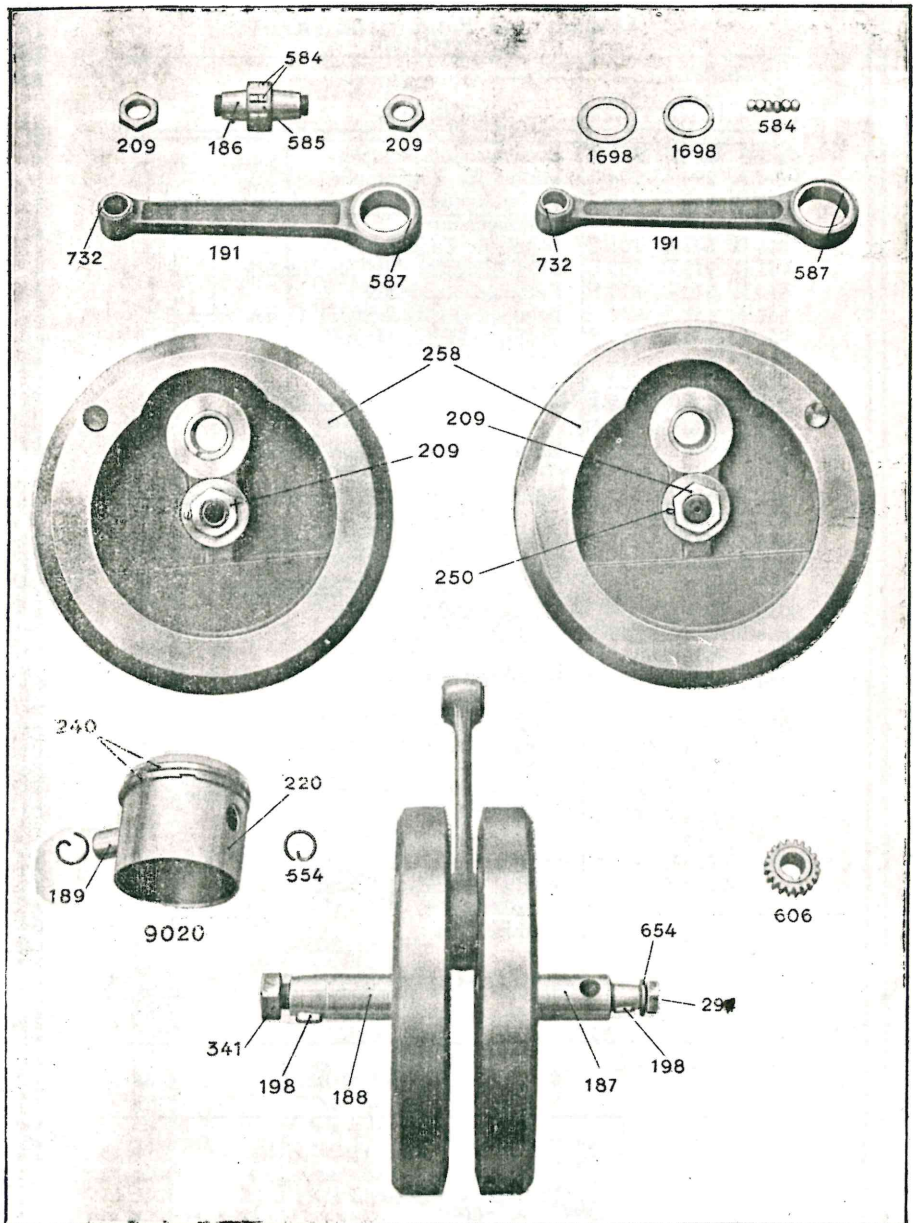


Fortsetzung:
Zylinder und Zylinderkopf-Gehäuse und Antrieb
des Schwinghebel

Bestell-Nr.			Benennung
Type 1 C 9H6	Type 1 C 9H7	Type 1 C 9H8	
232 H	232 H	232 H	Obere Scheibe für Stößelrohr
232 i	232 i	232 i	Untere " " " "
620 P	620 P	620x5	Einschlagscheibe für Rollen
343 K	343 K	343 K	Stellstift für Büchse
295	295	295	Auspuffrohrschrabe

Schwungradgehäuse:

Bestell-Nr.			Benennung
Type 1 C 9H6	Type 1 C 9H7	Type 1 C 9H8	
517	517	517	Gewindebüchse für Zugstange
210 S	210 S	210 S	Befestigungsbolzen
208	208	208	Mutter für Zugschraube
214 P	214 P	214 P	Stößelführung für Einlaß
214 O	214 O	214 O	" " " " Auspuff
894	894	894	Steuerhebecache
1682 A	1682 A	1682 F	Ventilheberachse
193 K	193 K	193 K	Gehäufepfropfen zur Öleinfüllung
864 L	864 L	864 L	Entlüftungsrohr
222 D	222 D	222 D	Ölentleerungspfropfen
9239 O	9239 O	9239 O	Schwungradgehäuse Antriebsseite mit Lager
201	201	201	Bronzelager auf Steuerungsseite
729 P	729 P	729 P	" " für Nockenwelle
280 G	280 G	280 G	Ölzufuhrkonus
275 L	275 L	275 L	Verfraubungsmutter
222 G	222 G	222 G	Ölzufuhrverschraubung
202	202	202	Bronzelager auf Antriebsseite
9240 M	9240 M	9240 P	Schwungradgehäuse Steuerseite mit Lager
147 F	147 F	147 F	Kabelbefestigung des Ventilhebers
571	571	571	Dichtungsring
114 A	114 A	114 A	Gegenmutter der Ventilheberstange
423 K	423 K	423 K	Führung der Ventilheberstange
81 H	81 H	81 H	Ventilheberfeder
9095 P	9095 P	9095 V	Steuergehäufedeckel
602U/728I	602U 728I	602U/728I	" " mit Bronzelager
728 I	728 I	728 I	Bronzelager für äußere Nockenwelle
617 D	617 D	617 K	Gehäufedeckelschraube
215x8	215x8	215x12	Ventilheber
77 E	77 E	77 E	Ölzufuhr-Öse
722 E	722 E	722 E	Abchlußmutter
73 B	73 B	73 B	Dichtungsring
222 Z	222 Z	222 Z	Spezial-Ölzufuhrverschraubung
717x1	717x1	717x5	Nockenwelle
741 R	741 R	741 R	Steuerhebel
705 I	705 I	705x17	Distanzring



Magnet und Pumpenantrieb:

Bestell-Nr.			Benennung
Type 1 C 9 H 6	Type 1 C 9 H 7	Type 1 C 9 H 8	
898T/899	898T/899	898T/899	Kettengehäuse komplett
294 A	294 A	294 A	Mutter für Zugschraube
248 B	248 B	248 B	Verbindungsschraube für Magnetantriebs- Kettengehäuse
801 D	801 D	801 D	Bügel für Zugfängen
953 D	953 D	953 D	Befestigungsschraube für Gehäuse
810 H	810 H	810 H	Kettengehäusedeckel
252 E	252 E	252 E	Befestigungsschrauben für Gehäusedeckel
955 R	955 R	255 R	Zugschraube für Magnet
614	614	614	Unterlegscheibe dazu
208	208	208	Mutter
538 F	538 F	538 R	Antriebsmutter 7 mm Schlitz
538 G	538 G	538 G	" " 5,4 "
956	956	056	Kettenradkonus 13 mm Durchmesser
956 A	956 A	956 A	" " II
613 D	613 D	613 D	Konische Mutter für "Pumpen"befestigung
255 F	255 F	255 F	Schraube "
963 C	963 C	063 C	Nachstellschrauben für Magnet
963 K	963 K	993 K	Regulier "
517	517	517	Gewindebüchsen für "Zug"schrauben
9058 Q	9058 Q	9058 Q	Magnetkette 35 Glieder
9058 R	9058 R	9058 R	" " 36 "
9058 S	9058 S	9058 S	" " 37 "
654 D	654 D	754 D	Unterlegscheibe
671 C	671 C	671 C	Lange Schraube
671 D	671 D	671 D	Kurze
—	9328	9328	Kettengehäuse Pumpenseite
—	898x4	898x4	" " Motorseite
—	256x3	256x7	Befestigungsschraube zu Kettengehäuse
—	223 Q	223 Q	" " " "
—	614	614	Feder " " " "
—	953 G	953 G	Befestigungsschraube " " "
—	9102 R	9102 R	Magnet Befestigungsband
—	107 F	107 F	Niete zum
—	553 H	553 H	Klemme zum "

Burman-Getriebe.

Einzelteile:

Bestell-Nr.	Mark Nr.	Benennung
1 E	IV	Getriebegehäuse
2 E	II	Deckel dazu
3 E		Deckelbolzen
4 E	V	Verchlusskappe
5 E		Bolzen dazu
6 E	II	Kupplungshebel

Fortsetzung:
Burman-Getriebe.
Einzelteile:

Bestell-Nr.	Mark Nr.	Benennung
7 E		Bolzen dazu
8 E		Kugel für Kupplungshebel
9 E	IV	Hauptwelle
10 E		Hauptwellenmutter
11 E		„ „ keil
12 E		federnde Unterlagscheibe
13 E		Schubrad auf Hauptwelle
14 E	I	Schaftrrad (hoch über/etzt 31 Zähne) mit Büchse
15 E		Schaftradbüchse
16 E		Schaftradmutter
16/1 E		Sicherungscheibe zur Schaftradmutter
16/2 E		Schraube zur Sicherungscheibe
17 E		Kugellager für Hauptwelle, Antriebsseite
18 E		Stahlcheibe für das Kugellager
19 E		Staubdeckel
20 E		Sprengring
21 E	V	kleines Kettenrad $\frac{5}{8} \times \frac{3}{8}$ 18 Zähne
25 E	I	kleines Zahnrad auf Hauptwelle 22 Zähne
26 E	I	Vorgelegewelle mit Büchsen 21 Zähne
27 E		Vorgelegewellenbüchse große
28 E		„ „ kleine
29 E		Vorgelegewellenmutter
30 E	II	Schubrad für Vorgelegewelle
32 E	I	Vorgelegerad (hoch über/etzt) 30 Zähne
33 E		Vorgelege spindle
34 E		Büchse für Vorgelege spindle
35 E		Distanzcheibe
36 E		Kugellager Kickstarterseite
37 E		Kickstarterritzel 18 Zähne
38 E		Kickstarterritzelbüchse
39 E		„ „ feder
40 E		Antretprat/die
41 E		Schalthebel
42 E		Schaltgabel
43 E		Schalthebelbüchse
44 E		Schalthebelbolzen
45 E		Sicherungscheibe
46 E		Schaltklötzchen
47 E		Sperrklinke
48 E		Schraube dazu
49 E		Mutter dazu
50 E		Sperrklinkenfeder
51 E	II	Kickstarterhebel gekröpft
53 E		„ pedal
53 E		„ welle
53/1 E		Kickstarterwellenbeilagcheibe

Fortsetzung:
Burman-Getriebe.
Einzelteile:

Bestell-Nr.	Mark Nr.	Benennung
53/3 E		Kickstarterwellenkeil
54 E		Kickstartersegment 23 Zähne
55 E		Kickstarterfeder
56 E		Stift zur Kickstarterfeder
58 E		Arretierstift für Kickstartersegment
59 E		Anschlaggummi
60 E		Anschlagbolzen
61 E		Anschlagmutter
62 E		Distanzscheibe
63 E		Kickstartergehäufedeckel (Blech[scheibe])
64 E		Schmierlochdeckel
65 E		" " bolzen
66 E		Mutter dazu
67 E		Muttern für Gehäufedeckelbolzen
68 E		Ablastützen
69/1 E		Getriebebefestigungsbolzen
70 E	I	Muttern dazu
71 E		Unterlag[scheiben] dazu
		Kupplungshebel mit Bowdenzug
		Schaltsegment
		Schaltfange mit Gabel komplett

Burman-Getriebe.
Kupplungsteile:

Bestell-Nr.	Mark Nr.	Benennung
1 K	VII	Kupplungsgehäuse 4 Platten
2 K	V	Kupplungsnahe 4 "
3 K		Kupplungskorkplatten
4 K		Kupplungsferrodplatten
4 K		Asbestplättchen
5 K		Mitnehmerscheibe dünn
6 K		" " dick
7 K	IX	großes Kettenrad $\frac{5}{8} \times \frac{3}{8}$ 33 Zähne
8 K	II	Stoßdämpferscheibe
9 K		Stoßdämpferbolzen
10 K		Mutter dazu
11 K	I	Stoßdämpferscheibe rund
11 K	II	" " oval
12 K	I	Stoßdämpfergummi mit rundem Loch
12 K	II	" " ovalem "
13 K		Kettenradkugellager
14 K		Kugeln dazu per Satz 33 Stück
15 K		Kugellagerdeck[scheibe]

Fortsetzung:
Burman-Getriebe.
Kupplungsteile:

Bestell-Nr.	Mark Nr.	Benennung
16 K		Mutter für Kupplungsnahe
17 K		Distanzscheibe für Kugellager
18 K	V	Kupplungsdeckel-Blech
19 K	V	Stellschraube dazu
20 K		Mutter dazu
21 K	I	Kupplungsfeder für Korklamelle
21 K	II	„ „ „ Ferrodolamelle
22 K		Federbüchse
23 K		Feder schraube
24 K	VII	Federbolzen für 4 Platten
25 K		Kupplungsstange
26 K		Kupplungsabdeckring
34 K		Rollenlager
35 K		Rollen dafür
36 K		Rollenlagerdeckscheibe
37 K		„ verschlußmutter

Vergaser.
Einzelteile:

Bestell-Nr.	Benennung
170	Regulierhebelhalter
172	Lenkstangen-Klemmhälften
116	Klemmschraube dazu
173	Luftregulierhebel
174	Gasregulierhebel
175	Deckel zum Regulierhebel
176	Feder dazu
177	Zwischenplatte
178	Befestigungsschraube
184	Fiberscheibe
157-160	Bowdenzüge komplett
133	Ansaugtrichter
130	Klemmring dazu mit Schraube
118-2	Düse
134	Nadelführung
135	Konische Nadel mit Halter
118-1	Düsenhalter
138	Leerlaufdüse
139	Regulier schraube dazu mit Mutter
120	Düsengehäuse
126	Regulierchieber
128	Düsengehäusedeckel

Fortsetzung: Vergaser.
Einzelteile:

Befell-Nr.	Benennung
101	Schwimmergehäuse
102	Deckel dazu
103	Tupfer mit Schraube
104	Schwimmer
106	Schwimmernadel
107	Feder für Tupfer

Magnet-Zünder FF 1a.
Einzelteile:

Befell-Nr.	Benennung
361	Verchlußdeckel
310	Halter dazu
341	Spannbandverstellhebel für Bowdenzug Magnet-Spannband f. unten Magnet u. Pumpenantrieb Befell-Nr. 9102 R.

Licht-Magnetzünder.
Einzelteile:

Befell-Nr.	Benennung
111	Stromabnehmer
131	Verchlußdeckel
133	Federträger dazu
186	Verchlußkapfel
196	Schraube mit Mutter für Browdenzug
Scheinwerfer.	
Einzelteile:	
208	Glascheibe mit Dichtungsring
282	Verchlußdeckel
286	Federring zum Halten des Spiegels
287	Spannring mit Schraube
279	Spiegel
301	Bowdenzug komplett
2301	Batterie komplett
2302	Batterietisch komplett mit Schrauben
2303	Spannband dazu komplett mit Schraube
2304	Scheinwerferhalter komplett mit Schrauben

Anmerkung: Beim Magnet und der Lichtanlage sind nur diejenigen Teile aufgeführt, die erfahrungsgemäß durch Sturz od. dergl. zunächst beschädigt werden. Falls noch andere Teile ersetzt werden müssen, empfiehlt sich Einfendung des defekten Stückes.